



Tumble Town Interactive Blocks with Sounds

model/modèle/modelo #726

- For ages 9 months to 3 years.
- Pour les âges de 9 mois à 3 ans
- Para niños de 9 meses a 3 años.



Watch Assembly Videos

Scan to find helpful assembly and troubleshooting videos or visit www.radioflyer.com/helpful-hints

- Thank you for your purchase. If you have any questions or comments, please visit the customer service section of our website: www.radioflyer.com
- Nous vous remercions pour votre achat. Si vous avez des questions ou des commentaires, veuillez consulter la section du service à la clientèle de notre site Web : www.radioflyer.com
- Gracias por su compra. Si tiene alguna pregunta o comentario, visite la sección de atención al cliente de nuestro sitio web: www.radioflyer.com



Register Your Product

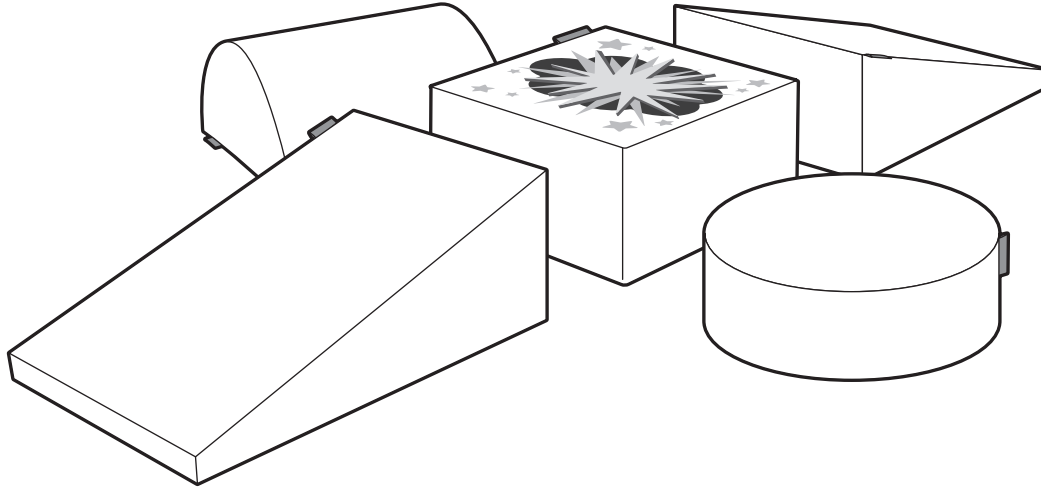
Scan to register this product or visit www.radioflyer.com/register for a chance to win a FREE Radio Flyer product! (One winner selected every month!)

Or phone / ou appeler le / o llame al 1-800-621-7613

- Available weekdays 8:00 a.m. to 5:00 p.m. CST.
- Disponible en semaine de 8 h à 17 h HNC.
- Disponible en días hábiles, de 8:00 a. m. a 5:00 p. m. CST.
- Please keep this sheet for future reference.
- Veuillez conserver cette feuille pour vous y référer ultérieurement.
- Conserve esta hoja por si la necesita en el futuro.

Radio Flyer Inc. / 6515 West Grand Ave. / Chicago, IL 60707
phone: 1-800-621-7613

The Original Little Red Wagon™ - Since 1917



! • FCC Statement (U.S. Only)

This equipment has been tested and found to comply with the Limits for a Class B digital device, pursuant to part 15 of the FCC Rules. These limits are designed to provide reasonable protection against harmful interference in a residential installation. This equipment generates, uses and can radiate radio frequency energy, and, if not installed and used in accordance with the instructions, may cause harmful interference to radio communications. However, there is no guarantee that interference will not occur in a particular installation. If this equipment does cause harmful interference to radio or television reception, which can be determined by turning the equipment off and on, the user is encouraged to try to correct the interference by one or more of the following measures:

- Reorient or relocate the receiving antenna.
- Increase the separation between the equipment and the receiver.
- Consult the dealer or an experienced radio/TV technician for help.

CAUTION: Changes or modifications not expressly approved by the party responsible for compliance could void the user's authority to operate the equipment.

! • Énoncé de la FCC (É.-U. seulement)

Cet équipement a été mis à l'essai et déclaré conforme aux limites d'un appareil numérique de classe B, conformément à la partie 15 des règles de la FCC. Ces limites ont pour objet de fournir une protection raisonnable contre les interférences nuisibles dans une installation résidentielle. Cet équipement produit, utilise et peut émettre de l'énergie de fréquence radio, et s'il n'est pas installé et utilisé conformément aux instructions, peut causer des interférences nuisibles aux communications radio. Cependant, il n'y a aucune garantie que des interférences ne se produiront pas dans une installation particulière. Si cet équipement provoque des interférences nuisibles à la réception de la radio ou de la télévision, ce qui peut être déterminé en éteignant et en allumant l'équipement, l'utilisateur est encouragé à essayer de corriger l'interférence par l'une ou plusieurs des mesures suivantes :

- Réorientez ou déplacez l'antenne de réception.
- Augmentez la distance entre l'appareil et le récepteur.
- Consultez le détaillant ou un technicien radio/TV expérimenté pour obtenir de l'aide.

ATTENTION : Tout changement ou toute modification non expressément approuvé par la partie responsable de la conformité peut annuler le droit de l'utilisateur à utiliser l'équipement.

! • Declaración de la Comisión Federal de Comunicaciones (FCC, en inglés) (solo para EE. UU.)

Este equipo se ha probado y cumple con los límites de un dispositivo digital clase B, según el apartado 15 de las regulaciones de la FCC. Estos límites están diseñados para proporcionar una protección razonable contra cualquier interferencia perjudicial en una instalación residencial. Este equipo genera, utiliza y puede emitir radiofrecuencias y, si no se instala y utiliza de acuerdo con las instrucciones, puede causar una interferencia perjudicial para las radiocomunicaciones. Sin embargo, no se puede garantizar que no se produzcan interferencias en ciertas instalaciones. Si este equipo provoca interferencias perjudiciales en la recepción de la señal de radio o televisión, lo cual puede determinarse encendiendo y apagando el equipo, se recomienda al usuario que intente corregir las interferencias mediante una o varias de las siguientes medidas:

- Reorientar o reubicar la antena receptora.
- Aumentar la separación entre el equipo y el receptor.
- Solicitar ayuda al distribuidor o a un técnico de radio/TV con experiencia.

PRECAUCIÓN: Cualquier cambio o modificación que no haya aprobado expresamente la parte responsable del cumplimiento podrían anular la autoridad del usuario para manejar el equipo.

! • ICES-3 Statement (Canada Only):

CAN ICES-3 (B)/NMB-3 (B).

! • NMB-003 déclaration (Canada seulement):

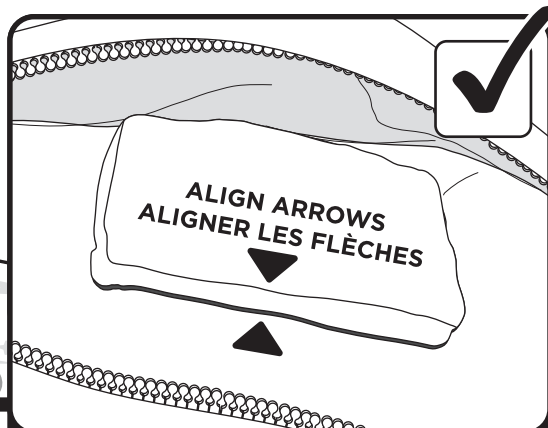
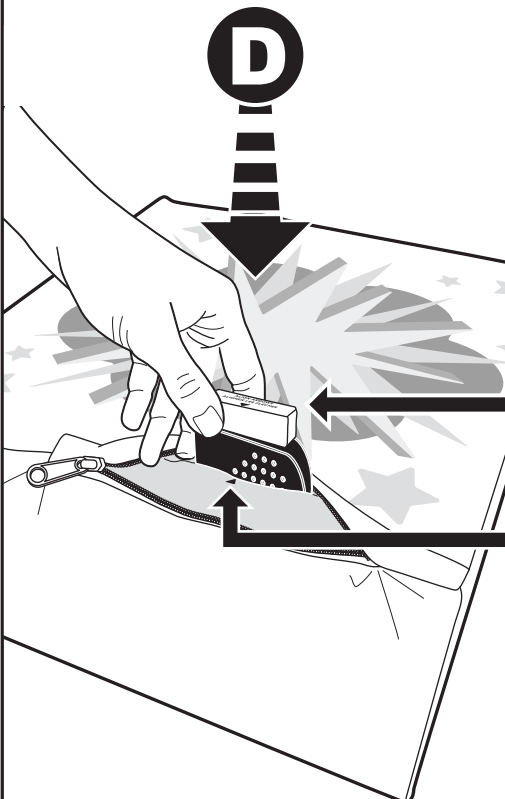
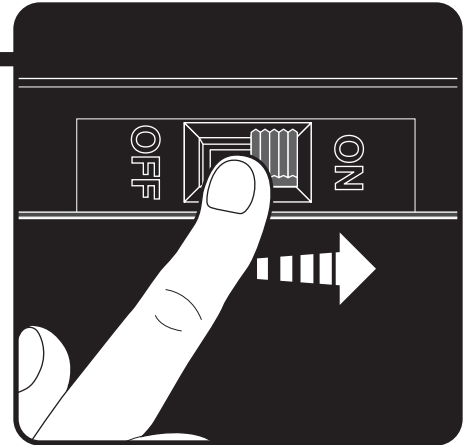
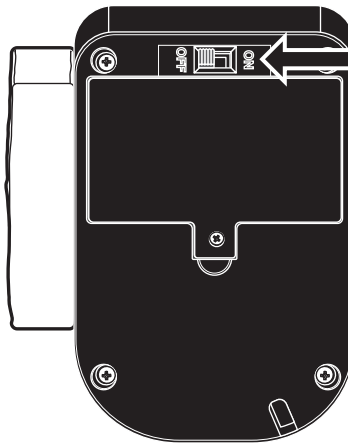
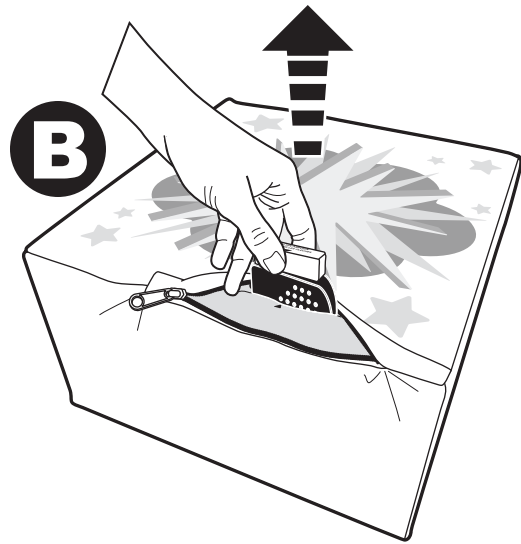

CAN ICES-3 (B)/NMB-3 (B).

! • Norma ICES-003 (solo para Canadá):


CAN ICES-3 (B)/NMB-3 (B).

1

- Batteries included. To turn on:
- Batteries incluses. Pour allumer :
- Baterias incluidas. Encender:



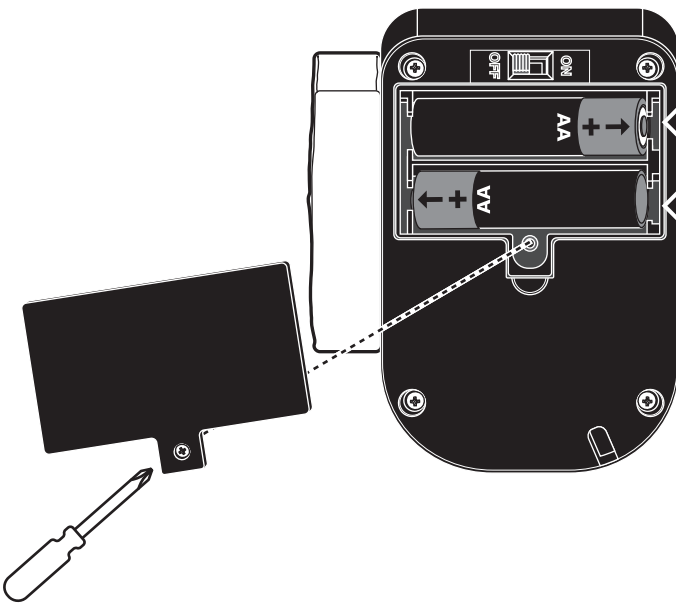
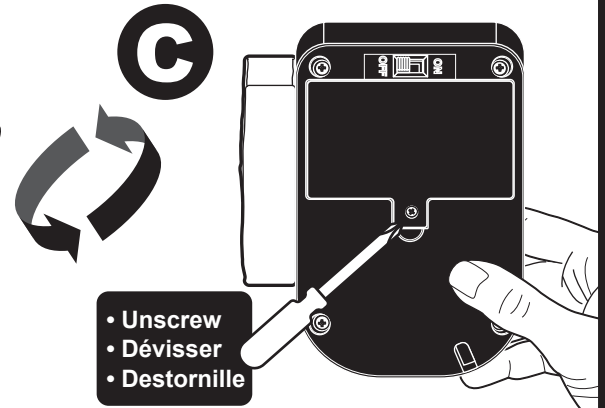
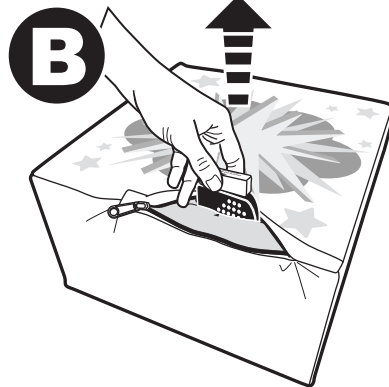

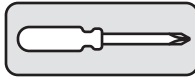
- White foam must face UP. Align arrows to ensure speaker faces OUT.
- La mousse blanche doit être orientée vers le HAUT. Alinez les flèches pour vous assurer que le haut-parleur est orienté vers l'EXTÉRIEUR.
- La espuma blanca debe mirar hacia ARRIBA. Alinee las flechas para asegurarse de que el altavoz mire hacia AFUERA.



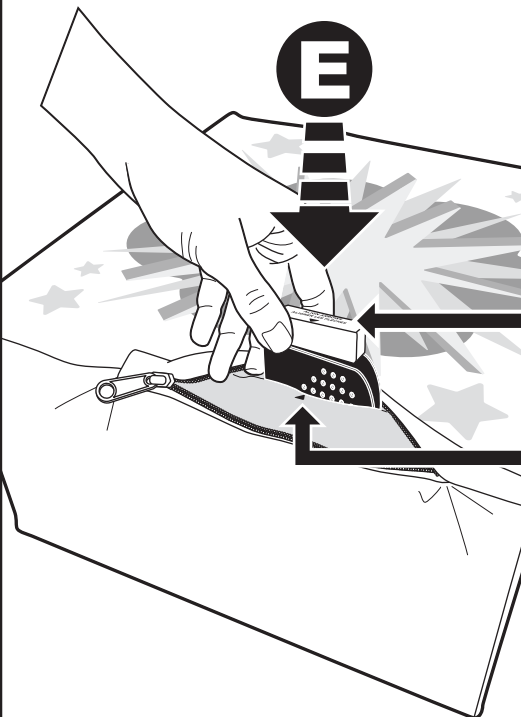
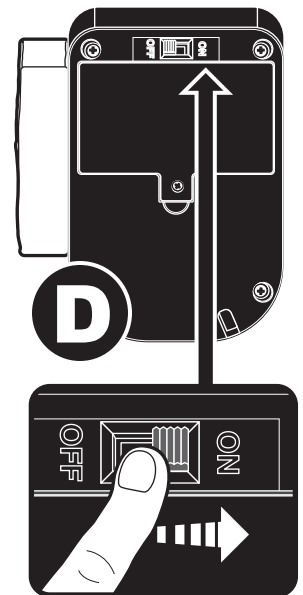
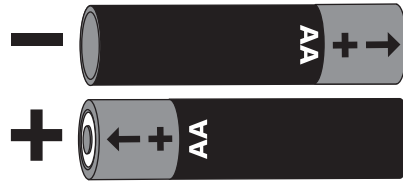
2

• Requires 2 "AA" (called LR6 in some countries) batteries. Install new batteries as shown in the polarity diagram (+/-) inside battery compartment.
• Fonctionne avec 2 piles "AA" (LR6). Mettre de nouvelles piles comme indiqué sur le diagramme de polarité (+/-) à l'intérieur du compartiment.
• Funciona con pilas 2 AA-LR6. Coloque las pilas nuevas siguiendo el diagrama de polaridad (+/-) que se muestra dentro del compartimento para las baterías.

- To replace AA (LR06) batteries:
- Pour remplacer les piles AA (LR06):
- Para reemplazar las pilas AA (LR06):



- * Batteries to be inserted with the correct polarity.
- * Les piles être insérées avec la polarité correcte.
- * Las baterías para ser metidas con la polaridad correcta.



- White foam must face UP. Align arrows to ensure speaker faces OUT.
- La mousse blanche doit être orientée vers le HAUT. Alignez les flèches pour vous assurer que le haut-parleur est orienté vers l'EXTÉRIEUR.
- La espuma blanca debe mirar hacia ARRIBA. Alinee las flechas para asegurarse de que el altavoz mire hacia AFUERA.

⚠ CAUTION:
TO AVOID BATTERY LEAKAGE

- DO NOT mix old and new batteries.
- DO NOT mix alkaline, standard (carbon-zinc), or rechargeable (nickel-cadmium) batteries.
- DO NOT incinerate used batteries / DO NOT dispose of batteries in fire.
- DO NOT use rechargeable batteries.
- DO NOT recharge non-rechargeable batteries.
- DO NOT short-circuit the supply terminals.
- Only batteries of the same or equivalent type as recommended are to be used.
- Exhausted batteries should be removed from the toy.
- For the best performance we recommend replacing the batteries that come with the toy with two (2) new alkaline "AA" (LR06) batteries.


⚠ ATTENTION:
POUR ÉVITER LES FUITES

- NE PAS mélanger des piles neuves avec des piles déjà utilisées.
- NE PAS mélanger des piles alcalines avec des piles standard (carbone-zinc) ou des piles rechargeables (nickel-cadmium).
- NE PAS incinérer les piles usagées / NE PAS brûler les piles.
- NE PAS utiliser des piles rechargeables.
- NE PAS recharger des piles non-rechargeables.
- NE PAS court-circuiter les points de livraison.
- Sólo baterías del tipo mismo o equivalente como recomendado deberán ser utilizadas.
- Las baterías agotadas deberán ser quitadas del juguete.
- Pour une meilleure performance nous recommandons de remplacer les batteries qui sont venues le jouet avec deux (2) nouvelles piles alkaline "AA" (LR06).

⚠ PRECAUCIÓN:
PARA EVITAR QUE LAS PILAS SE DESCOMPONGAN

- NO mezcle las pilas viejas con las nuevas.
- NO mezcle pilas alcalinas, estándar (zinc carbono) o recargables (níquel cadmio).
- NO incinere las pilas usadas / NO exponga las pilas usadas al fuego.
- NO utilice pilas recargables.
- NO recargue pilas no recargables.
- NO haga corto circuito en las terminales.
- Seulement les piles de type pareil ou équivalent comme recommandé va être utilisé.
- Les piles épuisées devraient être enlevées du jouet.
- Para el mejor desempeño, nosotros recomendamos reemplazando las baterías que el juguete con dos (2) nuevas baterías alcalinas "AA" (LR06).

- 3**
- FLIP to change sounds, and TAP to activate sounds.
 - Retournez pour changer les sons et appuyez sur pour activer les sons.
 - Voltee para cambiar los sonidos y toque para activar los sonidos.



- Silly sounds.
- Sons stupides.
- Sonidos tontos.



- Short songs.
- Chansons courtes.
- Canciones cortas.



⚠ WARNING:
TO AVOID SERIOUS INJURY:

- Continuous adult supervision required.
- Indoor use only.
- Keep product away from stairs.
- Warning: Only use the sound module when placed inside the foam block. Ensure that sound module is securely placed inside the foam block with the zipper closed.
- Ages 9 months - 3 years.

⚠ AVERTISSEMENT :
POUR ÉVITER TOUTE BLESSURE GRAVE :

- Surveillance continue par un adult requise.
- Usage intérieur uniquement.
- Éloignez le produit des escaliers.
- Avertissement : N'utilisez le module sonore que lorsqu'il est placé à l'intérieur du bloc de mousse. Assurez-vous que le module sonore est solidement placé à l'intérieur du bloc de mousse avec la fermeture éclair fermée.
- Pour les âges de 9 mois à 3 ans.

⚠ ADVERTENCIA:
PARA EVITAR LESIONES GRAVES:

- Se requiere supervisión continua de un adulto.
- Solo para uso en espacios interiores
- Mantenga el producto alejado de las escaleras.
- Advertencia: utilice el módulo de sonido únicamente cuando esté colocado dentro del bloque de espuma. Asegúrese de que el módulo de sonido esté bien colocado dentro del bloque de espuma con la cremallera cerrada.
- Para los niños 9 meses a 3 años.

Please read this instruction manual before assembling the product. All assembly should be completed by an adult. If any parts are missing or damaged please contact Radio Flyer Customer Service at 1-800-621-7613 or visit RadioFlyer.com

Veillez lire ce guide d'utilisation avant d'assembler le produit. L'assemblage doit être réalisé par un adulte. Si une pièce est manquante ou endommagée, veuillez communiquer avec le service à la clientèle de Radio Flyer au 1 800 621-7613 ou visitez le RadioFlyer.com.

Lea este manual de instrucciones antes de armar este producto. El armado debe realizarlo por completo un adulto. Si hay piezas que faltan o están dañadas, comuníquese con Atención al cliente de Radio Flyer al 1-800-621-7613 o visite RadioFlyer.com.