



Scoot About

model/modèle/modelo #20

For ages 1 to 3 years.

Pour enfants de 1 à 3 ans

Para los niños 1 a 3 años



Register this product at www.radioflyer.com/register for a chance to win a Free Radio Flyer product! (One winner selected every month!)

Thank you for your purchase. If you have any questions or comments, please visit the customer service section of our website:

Merci d'avoir acheté notre produit. Si vous avez des questions ou commentaires, veuillez référer notre site web dans la section de service à la clientèle:

Gracias por su compra. Si tiene preguntas o comentarios por favor visite la sección, servicio al cliente de nuestro website:

www.radioflyer.com

Or phone / ou composez le / o llame al 1-800-621-7613

Available weekdays 8:00 a.m. to 5:00 p.m. CST.

Please keep this sheet for future reference.

Disponible sur semaine de 8:00 heures 17:00 heures.

Veillez garder cette feuille comme référence.

De lunes a viernes de 8:00 a.m. a 5:00 p.m. CST.

Por favor retenga esta copia para futura referencia.

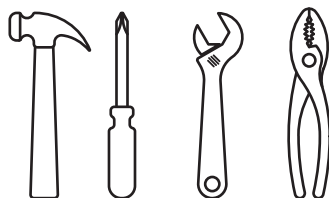
Radio Flyer Inc. / 6515 West Grand Ave. / Chicago, IL 60707

phone: 1-800-621-7613

The Original Little Red Wagon™ - Since 1917

2	101477 (x1) 	101478 (x1)
	101479 (x1) 	101480 (x1)
	110236 (x1) 	101483 (x1)
	101488 (x1) 	101495 (x1)
	101485 (x1) 	101489 (x1)
	101487 (x1) 	

1 Tools Required:
Outils nécessaires:
Herramientas necesarias:



3	101435 (x3) 	100230 (x2) 	102728 (x6) 	102768 (x3) 	102759 (x2) 	110237 (x1)
	1 Extra 1 Supplémentaire 1 Adicional		#8 x 1/2"	1/4 - 20	1/4 - 20 x 3/4	1/4 - 20 x 1

! If you find extra hardware items, please dispose of them and keep them away from small children.
Si vous avez de éléments an surplus, rangez-les dans un endroit sur, a l'abri des bambins.
Deshacerse de la ferreteria que le sobre, manteniéndolo fuera del alcance de los niños.

4 WARNING:

ADULT ASSEMBLY REQUIRED.

Choking hazard to children under the age of 3 years - contains small parts prior to assembly. All fasteners should be fully tightened.

Please keep instructions for future reference.

AVERTISSEMENT:

ASSEMBLAGE REQUIS PAR ADULTE.

Risque d'étouffement pour les enfants de moins de trois ans - Contient des pièces de petite taille avant assemblage. Toutes les attaches devraient être bien serrées.

Veuillez garder les instructions comme référence aux besoins.

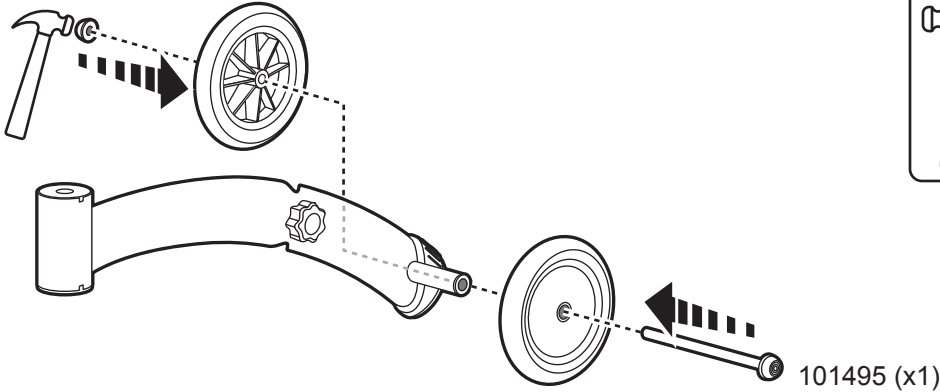
ADVERTENCIA:

MONTAJE REQUERIDO POR ADULTOS.

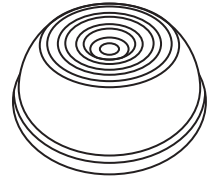
Peligro de asfixia en niños menores de 3 años - contiene piezas pequeñas antes del montaje. Todos los seguros deben ser apretados completamente.

Mantenga por favor las instrucciones para la referencia futura.

5

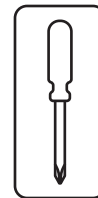
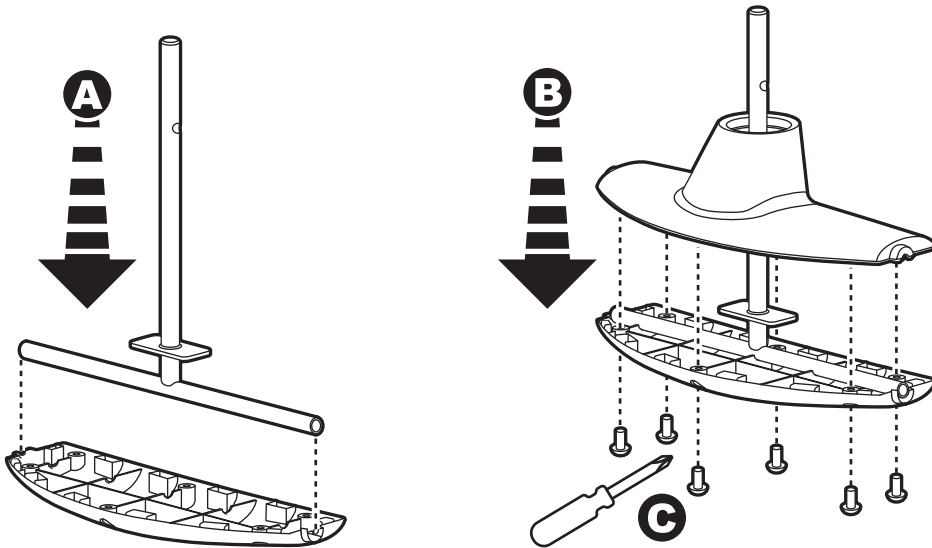


101435 (x1)



101495 (x1)

6




102728 (x6)



#8 x 1/2"

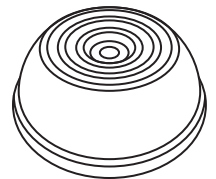
7



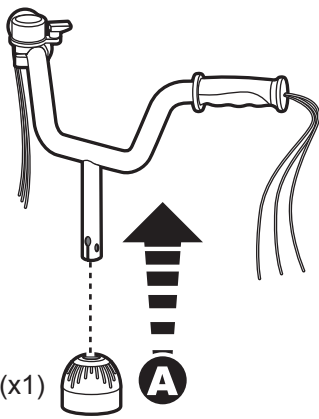
101485 (x1)



101435 (x1)




8

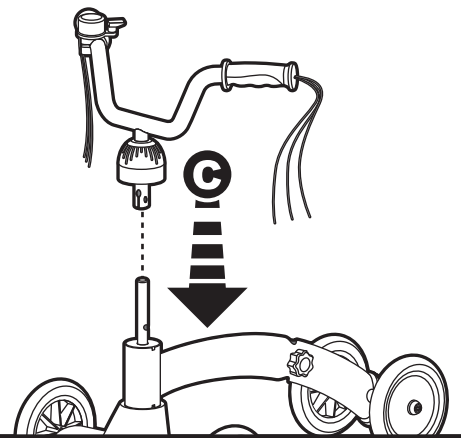


101483 (x1)

A




B



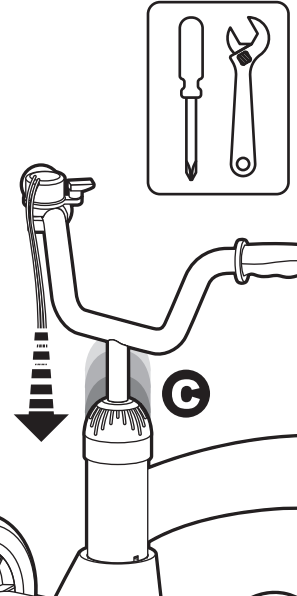
C

9



A

B




C

102768 (x1)



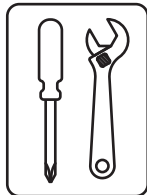
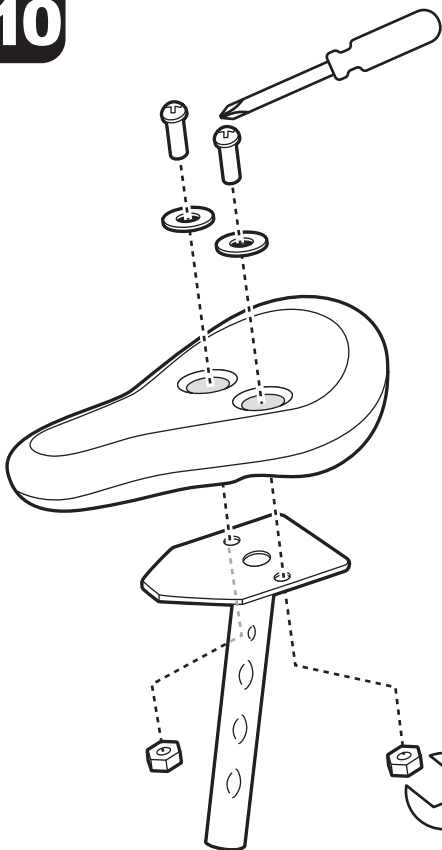
1/4 - 20

110237 (x1)



1/4 - 20 x 1

10

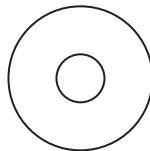


102759 (x2)



1/4 - 20 x 3/4

100230 (x2)

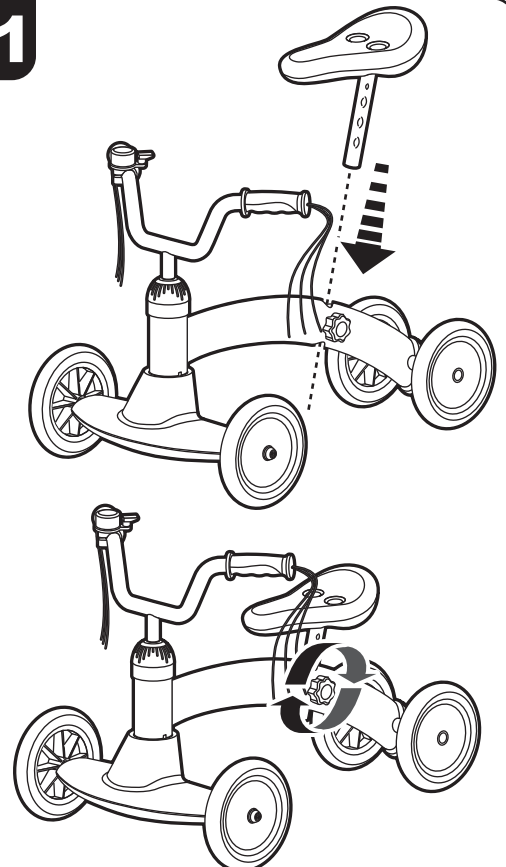


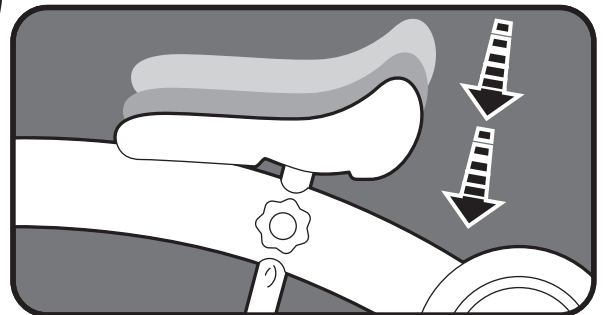
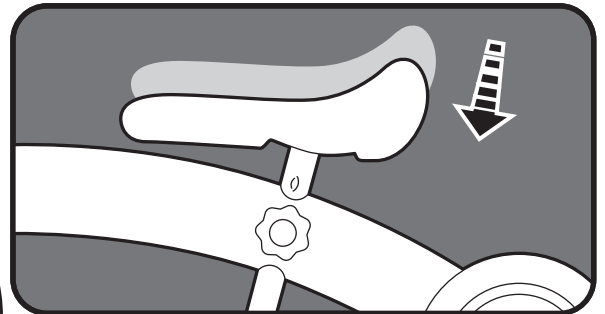
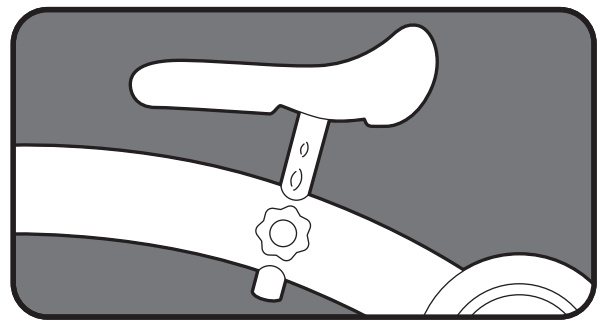

102768 (x2)



1/4 - 20

11





WARNING:
TO AVOID SERIOUS INJURY:

For ages 1 to 3 years.

- Continuous adult supervision required.
- Never use near motor vehicles, streets, roadways, alleys, swimming pool areas, hills, steps, sloped driveways, inclines and public highways.
- Allow only one rider at a time.
- Always wear shoes when using the toy.
- Periodically check hardware and tighten if necessary. Replace worn or broken parts immediately.
- Ensure that an adult has followed the assembly instructions to ensure the toy is assembled properly.
- Maximum Rider Weight: 42.0 lbs (19.1 kg).
- Skill is required to avoid falls or collision.



AVERTISSEMENT:
POUR ÉVITER TOUTE BLESSURE GRAVE:

Pour enfants de 1 à 3 ans.

- La supervision continu d'un adulte est exigée.
- Ne jamais utilisez près des véhicules à moteur, des rues, des chaussées, des allées, au environs des piscine, des collines, des marches, est des descente en pente des allées, des pentes et des autoroutes publiques.
- Seulement un cavalier à la fois.
- Ne conduisez jamais sans chaussures.
- Vérifiez souvent les boulons et écrous et resserrez les si nécessaire. Remplacez les pièces usées out endommagées immédiatement.
- S'assurer qu'un adulte suit les instructions de montage afin d'assurer un assemblage correcte.
- Charge maximale 19.1 kg (42.0 livres).
- Il faut une certaine habileté pour éviter les chutes et les collisions.



ADVERTENCIA:
PARA EVITAR LESIONES GRAVES:

Para los niños 1 a 3 años.

- La supervisión adulta continua requerida.
- Nunca uso cerca de automóviles, calles, carreteras, callejones, áreas de piscinas, colinas, pasos, calzadas inclinas, inclinaciones y carreteras públicas.
- Solamente un jinete a la vez.
- Use siempre los zapatos.
- Compruebe el hardware y apriete periódicamente en caso de necesidad. Reemplace inmediatamente toda las piezas dañadas o gastadas.
- Seguir las instrucciones de ensamble para asegurarse de que el juguete este propia mente armado.
- Peso máximo de conductor: 19.1 kg (42.0 libra).
- La habilidad de manejo se requiere para evitar caídas o colisiones.

MAINTENANCE INSTRUCTIONS:

1. Oil or grease moving parts periodically. 2 Check nuts and bolts often and tighten if necessary. Make certain hand grips are in place. 3. Any parts showing evidence of wear should be replaced immediately. 4. Follow closely the assembly instructions pertaining to the proper adjustment of handle bar and seat. 5. It is the responsibility of the adult who assembles this tricycle to properly install all parts included in the factory sealed shipping carton and to make adjustments to the functional parts such as handle bar and seat when necessary. These instructions are valuable. It will assure your being able to obtain proper parts service at all times. We suggest you keep it with other valuable papers.

INSTRUCTIONS D'ENTRETIEN:

1. Lubrifiez les pièces mobiles périodiquement. 2. Vérifier les filets et boulons régulièrement et serrer si nécessaire. Assurez-vous que les poignées sont bien en place. 3. Toutes pièces usées avec une apparence de faiblesse devraient être rem-placées au plutôt. 4. Suivre les instructions d'assemblage con-cernant les ajustements pour les poignées et le siège. 5. C'est la responsabilité de l'adulte qui monte le tricycle d'installer toutes les parties contenus dans la boîte fermée hermétiquement de façon appropriée et de faire les ajustements nécessaire aux pièces telle que les poignées et le siège. Ces instructions sont importants et vous aiderons à obtenir des pièces appropriés en tout temps. Nous vous suggérons de gardner ces instructions avec austres papiers de valeur comme référence.

INSTRUCCIONES DE MANTENIMIENTO:

1. Lubricar todas las piezas móviles periodicamente con aceite o grasa. 2. A menudo examinar los tornillos y las tuercas apretandolos cuand sea necesario, Asegúrese tambien de que los punos esten siempre en su sitio correcto. 3. Reemplazar inmediatamente toda pieza que muestre evidencia de desgaste excesivo. 4. Seguir cuidadosamente las instrucciones de armado respecto a la debida graduacio del manubrio y el asiento. 5. Es la responsabilidad del adulto que va armar el triciclo de instalar apropiadamente todas las partes incluidas en la caja sellada de fabrica y hacer los ajustes necesarios del manubrio y el asiento cuando sea necesario. Estas instrucciones son valiosas, aseguran de que usted pueda obtener apropiado servicio de piezas en todo momento. Le sugerimos que mantenga las instrucciones con sus otros papeles valiosos.